

**República Bolivariana De Venezuela
Instituto Pedagógico Experimental Libertador
Universidad Pedagógica Rural “Gervasio Rubio”
Rubio_ Estado _ Táchira**

EL FORO

Autores:

**Basto Rossana C.I.:19.034.559
Arenas Loyda C.I.:19.925.073
Naranjo Freddy C.I.:19.540.949
Bautista Edixon C.I.:19.522.329
Villamizar Neyda C.I.:20.618.728
Contreras Eliny C.I.:21.085491
Hena Herman C.I.18.125.773**

**Grupo: 62
Sección 06031
II SEM Informática
Tutor: Ramón Torres**

Febrero, 2.010

Introducción

Internet es una gran red internacional de ordenadores.(Es, mejor dicho, una red de redes, como veremos más adelante). Permite, como todas las redes, compartir recursos. Es decir, mediante el computador, establecer una comunicación inmediata con cualquier parte del mundo para obtener información sobre un tema que nos interesa comunicándose con millones de personas de todo el mundo, bien sea para fines académicos o de investigación, o personales. El objetivo del Foro es que el estudiante investiga las ventajas, desventajas y la importancia del internet en la actualidad. Los foros son grupos que comparten información de un tipo específico, los grupos cuentan con una especie de tablón virtual de anuncios en el que los mensajes que cada miembro del grupo manda quedan a disposición de todos los demás miembros del grupo que deseen leerlo y además se genera cuando los miembros empiezan a contestar los mensajes que ponen los demás o aportan más información sobre el tema.

El foro

Un foro es también conocido como foro de mensajes, foro de opinión o foro de discusión, es una aplicación Web que da soporte a discusiones u opiniones en línea y además invitando a los usuarios a discutir o compartir información relevante a la temática del sitio, en discusión libre e informal, con lo cual se llega a formar una comunidad en torno a un interés común. Las discusiones suelen ser moderadas por un coordinador o dinamizador, quien generalmente introduce el tema, formula la primera pregunta, estimula y guía, sin presionar, otorga la palabra, pide fundamentaciones y explicaciones y sintetiza lo expuesto antes de cerrar la discusión.

Un foro en Internet, comúnmente, permite que el administrador del sitio defina varios *foros* sobre una sola plataforma. Éstos funcionarán como contenedores de las *discusiones* que empezarán los usuarios; otros usuarios pueden responder en las discusiones ya comenzadas o empezar unas nuevas según lo crean conveniente. Cabe destacar que un foro es una página Web donde se coloca alguna pregunta sobre un tema en especial, esperando a que alguna persona que se pasea por los foros o que tiene una duda como la nuestra y pueda resolverla lo haga. Cuando se resuelve la pregunta, la respuesta nos aparecerá en la línea siguiente de nuestra duda.

Características de foro

- Por lo general los foros disponen de formas de personalizar la apariencia a la que le resulte más cómoda al usuario e inclusive algunas formas mixtas.
- Libre expresión de ideas y opiniones de los integrantes.
- Permite la discusión de cualquier tema.
- Generalmente se realiza el foro a continuación de una actividad de interés general:
- Puede constituir también la parte final de una mesa redonda, simposio, entre otros.
- De acuerdo con la actividad anterior, la técnica se llamará foro-debate, cine foro, disco-foro, entre otros.

- Formula una pregunta concreta y estimulante referida al tema.
- Distribuye el uso de la palabra.
- Limita el tiempo de las exposiciones.
- Controla la participación espontánea, imprevisible y heterogénea de un público numeroso y desconocido.
- Lugar en el cual es planteada una serie de temas los cuales son de discusión, y entran todos los temas como economía, política, deportes, entre otros.

Funciones del foro

Un foro, comúnmente, permite que el administrador del sitio defina varios foros sobre una sola plataforma. Éstos funcionarán como contenedores de las discusiones que empezarán los usuarios; otros usuarios pueden responder en las discusiones ya comenzadas o empezar unas nuevas según lo crean convenientes. Se puede clasificar a los foros de Internet en aquellos que requieren registrarse para participar y aquellos en los que se puede aportar de manera anónima. En el primer tipo, los usuarios eligen un nick, al que le asocian una contraseña y, probablemente, una dirección de correo electrónico para poder confirmar su deseo de unirse al foro. Los miembros, generalmente, tienen ciertas ventajas como las de poder personalizar la apariencia del foro, sus mensajes y sus perfiles (con información personal, avatares)

Algunos usuarios pueden llegar a obtener privilegios en el foro o parte de él, se los denomina Moderadores. Dichos privilegios pueden llegar a incluir la modificación y/o eliminación de posts ajenos, mover discusiones de foro, eliminarlas y otros mecanismos designados para mantener el clima cordial y amistoso dentro del foro según las normas designadas por el administrador. La decisión de quién será el moderador es tomada, generalmente, por el administrador o algún proceso específicamente diseñado para tal fin. Los sistemas de moderación son muy variados y es el administrador quien decide cuál usar así también como las normas generales del foro.

Por lo general los foros disponen de formas de personalizar la apariencia a la que le resulte más cómoda al usuario e inclusive algunas formas mixtas. Son muchos los soportes disponibles para crear un foro en internet. Por lo general están desarrollados en PHP, Perl, ASP o Java y funcionan con CGI ó Java, en creatuforo.com se usa el lenguaje php y el de script foro phpbb. Los datos y la configuración se guardan, generalmente en una base de datos SQL o una serie de archivos de texto. Cada versión provee funciones y/o capacidades diferentes: los más básicos se limitan a los mensajes sólo con texto, los más avanzados facilitan la inclusión de multimedia, formato del texto, HTML y BBCode. A veces el soporte de los foros viene integrado con weblogs ó algún otro sistema de manejo de contenido.

Enemigos del correcto funcionamiento del foro

Los principales enemigos del correcto funcionamiento del foro y que un moderador debe controlar, son el spam (la publicación de mensajes no solicitados, generalmente publicitarios, de forma caótica o en contra de las reglas del foro), los troles (usuarios cuyo único interés es molestar a otros usuarios e interrumpir el correcto desempeño del foro, ya sea por no estar de acuerdo con su temática o simplemente por divertirse de ese modo) y los leechers (usuarios que solo desean aprovecharse).

Además los foros también pueden sufrir ataques de crackers y similares. Otro problema que se presenta en ocasiones es el que producen los denominados arqueólogos (usuarios que se dedican a revivir post antiguos); los chatters (usuarios que en foros, chats, y otros medios, escriben en un lenguaje corto, simplificando palabras al igual que en el SMS, o que intencionalmente no respetan la ortografía, presentando una escritura poco comprensible por otros miembros del foro); los fake (usuarios que se hacen pasar por otros miembros); y algunos usuarios títeres (usuarios que están inscritos en el foro dos o más veces, haciéndose pasar por diferentes miembros) pero los administradores pueden acabar con esto mirando periódicamente las IP de los usuarios.

Aunque no son enemigos, los newbies (recién llegados) pueden ocasionar problemas en el funcionamiento del foro al cometer errores; ya sea por no poder adaptarse rápido a la comunidad o por no leer o entender las reglas específicas que tiene el foro al que han ingresado recientemente. Su acogida dependerá de los usuarios y moderadores que tenga el foro. Igualmente pueden producir estos problemas usuarios más antiguos que producto de su conducta se les denomina lamer.

En foros implantados, también es posible la aparición de bullyers o el comportamiento como tales de algunos miembros nuevos o antiguos. Este comportamiento se detecta por su toma de partido inmediato en discusiones de miembros con prestigio. El bullyer reacciona con inusitada agresividad, frecuentemente insultando a una de las partes como mecanismo para intentar el acercamiento personal a una de las partes en conflicto. Con frecuencia este comportamiento degenera hasta convertirse en un auténtico maltratador psicológico, que mina la participación del usuario al que hostiga sistemáticamente cada vez que interviene. La actuación de los bullyers es contraria al principio democrático de funcionamiento de los foros y elimina la posibilidad de disentir y debatir. Hay que diferenciar este problema del de los trolles, ya que el resto de los usuarios se convierten en cómplices pasivos y es fundamental apereibir al administrador de que puede estarse dando una de estas situaciones.

Forma de visualizar un foro

La forma de ver un foro puede ser llana, en la que las respuestas de una discusión se ordenan en forma cronológica; o puede ser anidada, en la que cada respuesta está vinculada con el mensaje original o alguna de las respuestas subsiguientes formando algo así como un árbol genealógico de discusión, también llamado hilo de discusión. Por lo general los foros disponen de formas de personalizar la apariencia a la que le resulte más cómoda al usuario e inclusive algunas formas mixtas.

Soportes para crear un foro en Internet

Son muchos los soportes disponibles para crear un foro en Internet. Por lo general están desarrollados en PHP, Perl, ASP.NET o Java y funcionan con CGI ó Java. Los datos y la configuración se guardan, generalmente en una base de datos SQL o una serie de archivos de texto. Cada versión provee funciones o capacidades diferentes: los más básicos se limitan a los mensajes sólo con texto, los más avanzados facilitan la inclusión de multimedia, formato del texto, HTML y BBCode. A veces el soporte de los foros viene integrado con weblogs o algún otro sistema de administración de contenido. Algunos sistemas de foros son: phpBB, vBulletin, Invision power board, MyBB, SMF, YaBB, Ikonboard, UBB, JavaBB y otros.

Algunos CMS (del inglés content management system, sistema de administración de contenido) como Drupal y Joomla incluyen sus propios foros o integran foros de otros sistemas. Es interesante que muchos foros en Internet tienden a fomentar la creación de comunidades con reglas propias y, en algunos casos, inclusive un propio lenguaje formando una subcultura. Se llegan a organizar eventos sociales que pueden llegar a involucrar viajes internacionales masivos. Tampoco es difícil encontrar gente que ha comenzado una relación (a distancia muchas veces) con gente que conoció en un foro, e inclusive se conocen casos que terminaron en matrimonio.

Más allá de que son una herramienta en Internet, los foros generan una gran cantidad de escritos; pero en contraste con otras tecnologías modernas basadas en Internet, como la mensajería instantánea (conocida popularmente por ir en contra de la cultura, en su acepción de conocimientos generales y vocabulario); muchos de los miembros de los foros realmente se preocupan por la calidad de los textos tanto en contenido como en redacción, ortografía, gramática y otras características del lenguaje escrito, teniendo este tipo de usuarios un especial énfasis en corregir a los chatters.

Sin embargo, es también muy común encontrarse foros de comunidades de Internet que utilizan en demasía términos creados por ellos o nuevos significados para algunas frases; al punto que dificulta la interpretación a un recién llegado (newbie).

Moderador (Internet)

Un moderador es un usuario de un foro que realiza labores en éste para mantener un ambiente cordial y agradable para todos los usuarios del mismo. Los moderadores suelen ser nombrados por el administrador del foro. Los moderadores pueden ser denominados a Labores del moderador. Las funciones de un moderador es poder controlar un debate mediante la agregación de preguntas que aclaren y mejoren el debate. Excepto el foro del clio club argentina que es especial.

Orden de mensajes e hilos de conversación

En casi todo el software de foros, los moderadores tienen la capacidad directa de forzar el orden en el foro. Pueden colocar temas de conversación en sus foros correspondientes. Por poner un ejemplo, si un moderador ve un tema de videojuegos en un foro de botánica, la acción que se llevará a cabo será mover dicho tema al subforo de videojuegos. Y en el caso de no haber tal foro y si las normas lo establecen, el moderador podrá cerrar el tema o incluso eliminarlo ya que no tiene nada que ver con la temática tratada en el foro. Por otro lado, enviar varios mensajes seguidos sin que nadie responda al anterior mensaje que hemos enviado suele estar prohibido. Los moderadores pueden juntar todos los mensajes enviados para que quede como resultado un único mensaje que contenga todo lo que se ha escrito en mensajes separados.

Además si los mensajes que envían los usuarios están equivocados o no tienen que ver con el tema tratado, el moderador puede, a su juicio, editar dichos mensajes o avisar al usuario que originó el inconveniente (envió el aporte originalmente).

Corrección de comportamientos negativos

Los moderadores suelen tener el deber moral de crear un clima adecuado en el foro y o chat, y por tanto de avisar a los usuarios de que corrijan los malos comportamientos que puedan tener. Son mal vistos en los foros comportamientos como los reflotes, es decir, contestar a un tema tan antiguo que ya no tiene sentido, o la información dada ya es cosa del pasado. También se ve mal el floodeo (del inglés flood, inundación), lo que viene a significar enviar mensajes cortos e irrelevantes, o escribir varios mensajes seguidos. Otro comportamiento muy mal visto por todos los foros y contra el que los moderadores deben luchar a toda costa es el trolleo o empeoramiento voluntario del correcto ambiente de discusión del foro. Asimismo, todas las faltas de respeto, amenazas y similares tienen la desaprobación de los moderadores. Tampoco se ve bien usar el foro como un chat, es decir, utilizar un lenguaje abreviado a propósito (por ejemplo, escribir "k" en vez de "que", o abreviaciones similares como "qtl" en lugar de "¿Qué tal?") y enviar mensajes poco relevantes.

Tipos de moderadores

Se les diferencia por las posibilidades de moderación de que disponen.

- **Moderador estándar o auxiliar:** se trata de usuarios que moderan en uno o más foros dentro de la comunidad, pero nunca los moderan todos. "Moderador" es la palabra genérica para denominar también a todo usuario que modera los foros, sea moderador o supermoderador (explicado a continuación).
- **Supermoderador:** denominados también moderadores globales, moderadores totales... etc. Estos usuarios moderan en todos los foros de la comunidad.
- **Administrador:** el administrador (abreviado, "admin") tiene acceso a todas las funciones de moderación. En algunos casos los moderadores y supermoderadores no pueden acceder a funciones avanzadas como el baneo por IP, el baneo de usuarios y censurar palabras. El administrador modera por defecto en todos los foros y tiene acceso a este tipo de funciones.

Privilegios en el distinto software

Dependiendo del software utilizado, los moderadores pueden acceder o no a diversas funciones.

- **PhpBB:** También puede mover, cerrar y eliminar temas, y separar mensajes de un tema y crear uno nuevo con esos mensajes. También se pueden editar los mensajes ajenos y borrarlos.
- **MyBB:** en este software un moderador puede acceder a todo aquello que el administrador le permita. De serie, tienen acceso a las mismas funciones que en phpBB junto a la unión y separación de temas. Las opciones a las que un moderador puede acceder si el administrador lo permite (no relacionadas con la administración del foro) son la edición de perfiles de usuario, baños y dar paso a mensajes en la cola de moderación.

- **Quién monta el Foro**

El administrador de la página Web

- **A quienes le sirven los foros**

A cualquier persona que tenga alguna duda sobre un tema en especial

- **Cómo accedo a los foros**

En la dirección <http://www.monografias.com/foros>

Te registras y ya puedes acceder a los foros.

- **Cómo me registro**

Entras al link <http://www.monografias.com/foros> y pulsas el vínculo Nuevo Usuario. Te presentara el formulario para poder registrarte en los foros.

Nuevo Usuario

Ingrese la siguiente información para (al menos que especifique una), por lo tanto

Nombre de Usuario (Entre 3 y 16 caracteres)

Cree una contraseña de entre 4 y 20 caracteres

Verificar la Clave

Dirección de email

Llenas el formulario y pulsas en **Mandar datos**
En caso de que el **Nombre de Usuario** o la dirección de correo ya se encuentren registrados, te saldrá el siguiente mensaje.

No podemos continuar.

No podemos continuar con tu petición. La razón por ello ha sido:

Ya existe una cuenta con esa dirección de correo electrónico.

Esto no es necesariamente un error. Si piensas que es un error,

Una vez que están correctos tus datos, aparecerá el siguiente mensaje:

**Este nombre de usuario ha sido registrado.
Gracias por visitar los Foros de
Monografias.com**

Tu nombre de usuario está siendo reservado.
Pronto recibirás un mensaje electrónico con tu clave..

Y eso fue todo

- **Una vez registrado, como entro a un foro**

Nuevamente entras al link de la página y pulsas en **Entrar como Usuario**

Ingresar como usuario




Introduce tu Nombre de Usuario y tu Clave para entrar. Si no tienes u

Nombre de usuario

Clave

Una vez dentro veras la bienvenida a los foros

Bienvenido, luseduca

Ultima conexión: 3/6/00 04:01 PM
Total de mensajes que has mandado: 0

Tienes los siguientes mensajes privados

	Asunto
N	Bienvenido

Pulsamos sobre el vínculo **Indice**.

[Indice](#) | [Buscar](#) | [Nuevo Usuario](#) | [Entrar como Usuario](#) | [Conectados...](#) | [Ayuda](#)

1227 Usuarios Registrados. Usuario no registrado.

General

Colaboradores	80 mensajes
Mensajes entre los colaboradores de Monografias.com. Definiciones de tareas y elaboraci	
De todo un poco	82 mensajes
Comentarios generales. Temas no tan relacionados con Monografias.com.	
Novedades	14 mensajes
Aquí se anunciarán las novedades en Monografias.com	

Al ingresar, podemos ver la lista completa de todos los foros clasificados por categoría y cuantos mensajes contiene. Solo basta con hacer click sobre una categoría para ver los mensajes que contiene. En la siguiente imagen he seleccionado el foro de Computación el cual nos presenta en orden por fecha 10 de los 30 mensajes que tiene el foro de computación.

Computación				
Ordenados por Fechas ordenadas descendientemente				
Información del foro				
Asunto	Autor	Vistas	Respuestas	Último mensaje
😞 Ayuda!!!	Koy	1	0	21/6/00 11:54 AM
😞 Virus I Love You	lucas	228	1 NEW	16/6/00 05:04 AM
📖 Seguridad	dak21	58	2 NEW	16/6/00 05:01 AM
💡 Medicina y Computación	juankyboy	29	0	13/6/00 10:25 PM
💡 archivos multillave	jesus V.	26	0	13/6/00 12:18 PM
? informacion	jesus V.	37	0	13/6/00 12:12 PM
📖 Información	mariela	71	2 NEW	12/6/00 08:19 PM
😞 ¿nada?	Isidro	936	16 NEW	11/6/00 00:01 AM
😊 Redes	yaro	278	4 NEW	9/6/00 03:23 PM
? Software	Fernandocha	403	2 NEW	9/6/00 09:12 AM

Páginas: 0 **1** 2

Ir a

Cada vez que entramos a un foro visualizamos los elementos de:

- Asunto
- Autor
- Visitas
- Respuestas
- Último mensaje

Asunto

Es el título que a compañía nuestro mensaje, el asunto tiene un icono que es seleccionado al ingresar un nuevo mensaje.

Autor

Aparece el **nombre de usuario** que publicó el mensaje.

Visitas

Es un contador que almacena el número de personas que han accedido al mensaje.

Respuestas

Es otro contador donde almacena el número de respuestas a tu mensaje.

Último mensaje

Es la fecha y hora de cuando fue la última vez que alguien accedió a tu mensaje.

Lo siguiente que debemos hacer es entrar a cualquier **asunto**, en la siguiente imagen se muestra cuando entramos al vínculo **Software**.

Computación		
Fernandocha (Nuevo) 1/5/00 03:59 PM	Software Chicos/as, tengo que pro evolución, y el impacto e Si alguien conoce en do desde ya muchas gracia Fernando.	
ANTARES (Nuevo) 3/6/00 06:53 AM	Re: Software Te recomiendo que cons En cada seccion hay un házmelo saber y a ver si __Ñete__	
nietojose (Nuevo) 9/6/00 09:12 AM	Re: Software NEW	

Como podemos observar la pregunta la manda Fernandocba y hay dos respuestas por parte de Antares y nietojose

Si supiéramos la alguna posible respuesta para nuestro amigo Fernandocba, pulsáramos sobre el icono de Contestar y entraríamos a la página de contestar. Allí escribimos el mensaje y pulsamos **Continuar**. Luego es posible ver como queda el mensaje y, si se desea, adjuntar un archivo de tamaño inferior a 100kb.

Contestar a (Computación)

Rellena este formulario para mandar un mensaje al foro. Se puede usar el **etiquetador en tus mensajes**.

Nombre de usuario
luiseduca

Asunto

Insertar Icono

Mandar

Mandarme todas las contestaciones a mi dirección real de correo electrónico.

Quiero previsualizar mi mensaje y/o agregar un archivo.

Para ingresar un mensaje nuevo, el proceso es casi el mismo, solo que se debe presionar el Botón de Nuevo Mensaje.

Conclusión

A menudo ocurre que compartimos una afición con otras personas y nos gustaría discutir con ellas sobre dicha temática por ello podemos utilizar otro de los servicios de internet, los foros o grupo de discusión también llamados news, los cuales están regidos por una persona que hace el papel de moderador y se encarga del correcto funcionamiento del mismo.

Para utilizar un foro antes hay que suscribirse a él eligiendo aquel o aquellos cuyas temáticas no interesa, el cual ya podemos leer o enviar artículos que podrán ser leídos por los demás miembros del grupo la conversación no tiene lugar en tiempo real sino tal y como se produce cuando usamos el correo electrónico.

Referencias bibliográficas

- ["http://es.wikipedia.org/wiki/Foro_\(t%C3%A9cnica_de_comunicaci%C3%B3n\)](http://es.wikipedia.org/wiki/Foro_(t%C3%A9cnica_de_comunicaci%C3%B3n))
- ["http://es.wikipedia.org/wiki/Moderador_\(Internet\)](http://es.wikipedia.org/wiki/Moderador_(Internet))
- <http://diegobaquero.obolog.com/que-es-un-foro-228128>
- <http://www.monografias.com/foros>